

**ZŠ STŘÍBRNICKÁ**

**JAK SE PŘIPOJIT K**

**MICROSOFT  
TEAMS PRO ŠKOLY**

**Z POHLEDU ŽÁKA**



# ÚVODEM

Milé zákyně, milí žáci,

tímto dnem získáváte školní e-mailovou adresu na celou dobu Vašeho studia na ZŠ Stříbrnická, kterou se přihlásíte do **Microsoft Teams pro školy** (centrální místo pro vzdělávání a učení, které je součástí balíčku MS Office 365).

**Teams** budete využívat pro výuku a digitální komunikaci se svými učiteli a spolužáky.

Následující instrukce Vám pomohou k lepší orientaci v začátcích využívání **Teams**.

Budete potřebovat :

**PC / Notebook s připojením na internet**

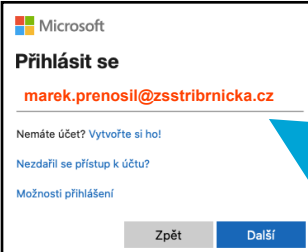
Dobrovolné:

Mobilní telefon / tablet s aplikací MS TEAMS do svého mobilu / tabletu.



# 1. UŽIVATELSKÉ JMÉNO A HESLO

1. **Office 365** aktivuješ na stránce <https://login.microsoftonline.com>

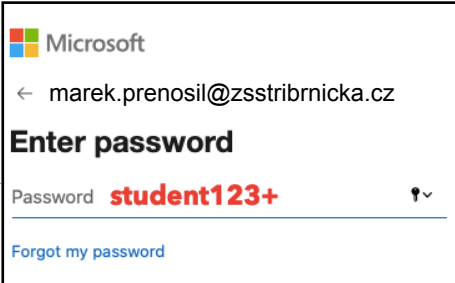


Microsoft  
Přihlásit se  
marek.prenosil@zsstribnicka.cz  
Nemáte účet? Vytvořte si ho!  
Nezdařil se přístup k účtu?  
Možnosti přihlášení  
Zpět Další

Bez diakritiky zadej svoje jméno a příjmení  
**jmeno.prijmeni@zsstribnicka.cz**

\*Má-li Tvoje jméno prostřední jméno přihlašuješ se pouze jménem křestním a příjmením.

2. Zadej heslo: **student123+**



Microsoft  
← marek.prenosil@zsstribnicka.cz  
Enter password  
Password **student123+**  
Forgot my password

3. **Aktualizuj si nové heslo:**

Při prvním přihlášení budete vyzváni ke změně hesla.

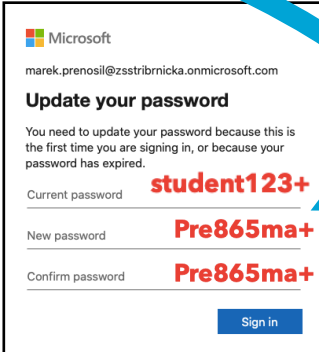
Heslo by nejlépe mělo obsahovat minimálně **9 znaků**  
(např.: jedno velké písmeno, tři čísla a jeden speciální znak)

Příklad: **Pre865ma+**

**Heslo si, prosím, poznamenejte!**

Vyfoť si heslo mobilním telefonem  
nebo si heslo napiš na papír a svěř  
rodičům pro případnou ztrátu.

V případě, že heslo zapomeneš, obrať  
se na **třídního učitele**.



Microsoft  
marek.prenosil@zsstribnicka.onmicrosoft.com  
Update your password  
You need to update your password because this is the first time you are signing in, or because your password has expired.  
student123+  
Current password  
New password **Pre865ma+**  
Confirm password **Pre865ma+**  
Sign in

#### 4. Pokračuj ve webové aplikaci

(nejlépe používat webový prohlížeč MS Edge):



Aplikaci si na PC/ Notebook zatím nestahuj (používá-li aplikaci TEAMS více členů rodiny)  
(aplikaci doporučujeme stáhnout do mobilu, tabletu)



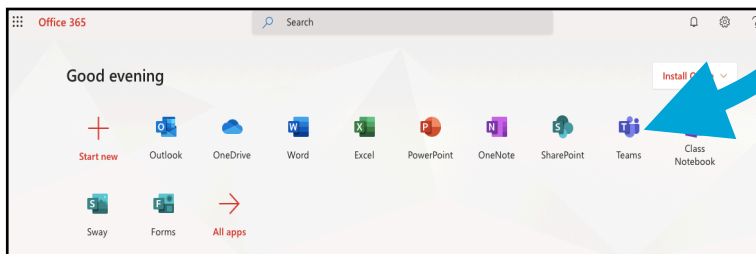
[iPhone/iPad](#)



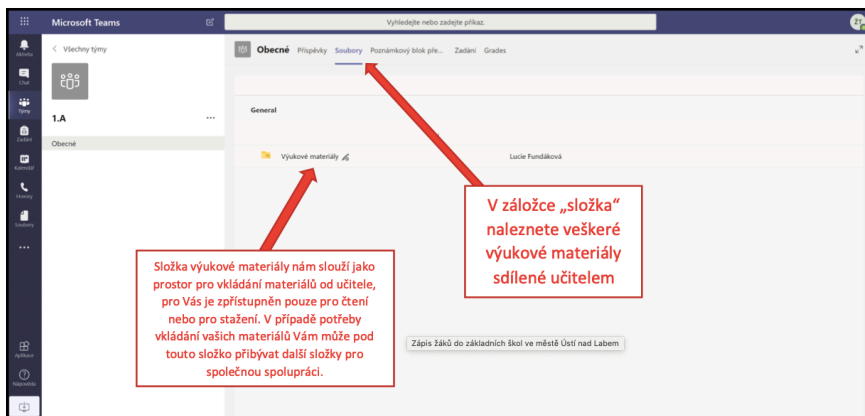
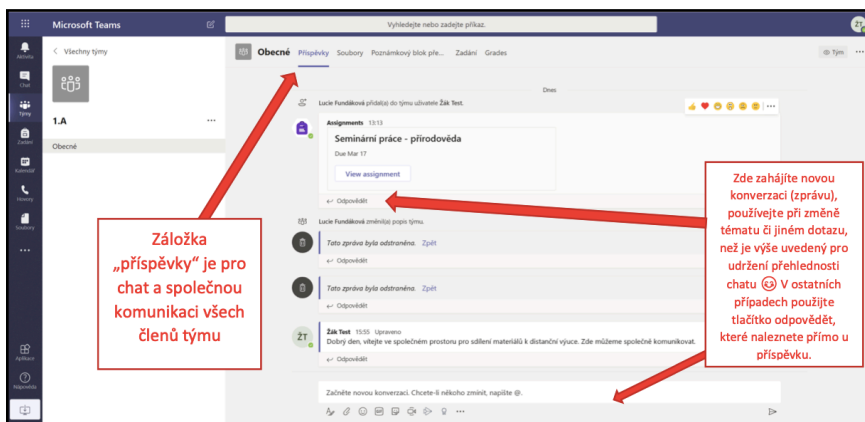
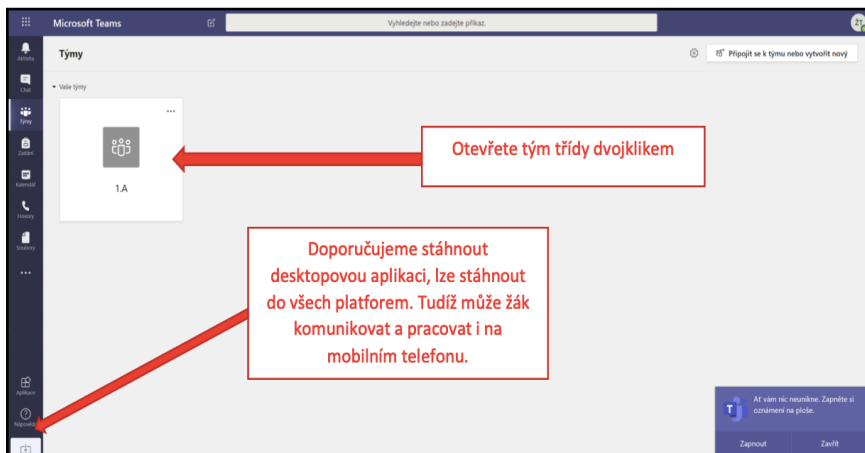
[Android  
Phone/Tablets](#)

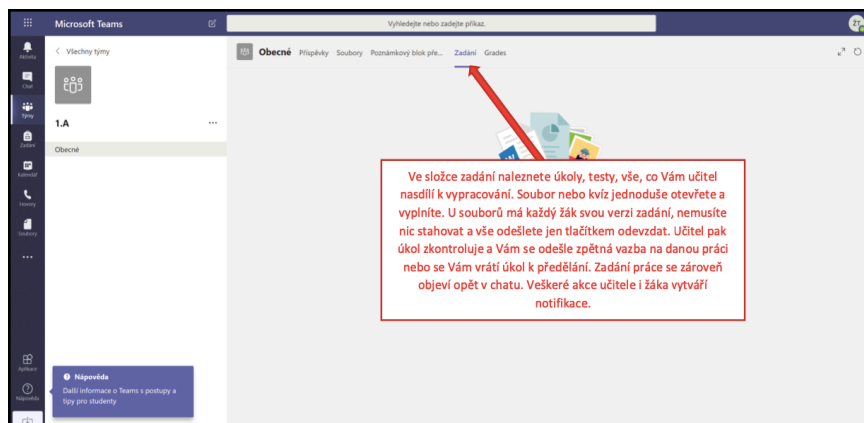
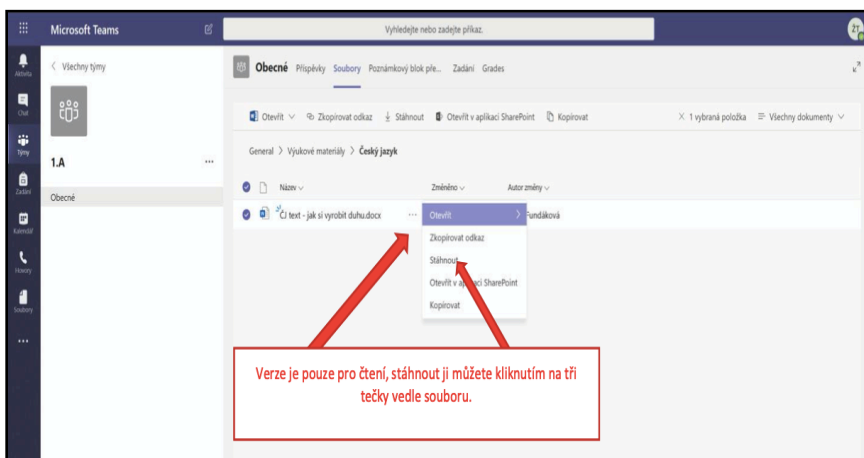
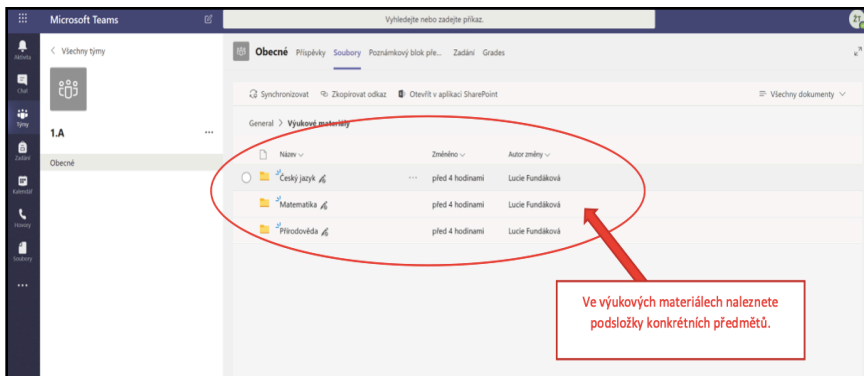
## 2. TEAMS

Otevři pod **Teams** ikonou



Po přihlášení v levé části obrazovky uvidíš, v kolika týmech (skupinách) jsi byl učiteli školy přiřazen. Sleduj CHAT PŘÍSPĚVKY a KALENDÁŘ pro možnou online schůzku...





Doufáme, že tyto informace jsou pro Vás srozumitelné a smysluplné. Vězte, že i pro nás je toto prostředí novým, ale doufáme, že je současně nejlepším řešením pro nás všechny. Trpělivost, opora a ohleduplnost budou v těchto časech naší jedinou silou. Držme si palce.

Také se podívej na YouTube video, jak pracovat s TEAMS

→ [TEAMS z pohledu žáka](#)

**PODROBNĚJŠÍ INFORMACE ZÍSKÁŠ OD SVÉHO TŘÍDNÍHO UČITELE A VYUČUJÍCÍCH TÝMŮ, DO KTERÝCH JSI BYL PŘIDÁN...**